

**PROYECTO DE LEY DE PRESUPUESTOS 2018  
DE LA COMUNIDAD AUTÓNOMA DE ARAGÓN**

## Presentación

---


El proyecto de ley de Presupuestos de la Comunidad Autónoma de Aragón para el año 2018 asciende a **6.162.313.654,08 euros**. Por lo que respecta al **gasto no financiero**, el presupuesto contempla un volumen de **5.303.609.207,40 €**.

Estas cifras se adecúan a las perspectivas de ingresos de la Comunidad Autónoma y representan un **crecimiento respecto al presupuesto del año anterior del 10,49%**, siendo el **4,96%** el incremento del gasto no financiero.

Es un **presupuesto progresista**, un presupuesto que **mantiene las prioridades** de la legislatura y en el que el **gasto social** continúa creciendo (+5,84%). Al mismo tiempo destaca la apuesta por **el impulso de las políticas económicas**.

Todas las secciones presupuestarias presentan incrementos de gasto, siendo el **sanitario** el de mayor crecimiento absoluto (**102 millones de euros**).

**La inversión pública vuelve a crecer**. Lo hace en un **13,29%** respecto a 2017, situándose en 54.394.179,23 €. El **Capítulo VI** sube un 9,31% y el **Capítulo VII** un 16,11%.



## Coyuntura económica

---

**Crecimiento.-** Según la Comisión Europea, **España** volverá a liderar el crecimiento de la economía europea a pesar de la incertidumbre que introduce el conflicto de Cataluña. La previsión de crecimiento se fija en el 3,1% para 2017, mientras que **para 2018 la Comisión augura un 2,5% de incremento.**

**Para Aragón**, cuya demanda interna ha experimentado un fuerte impulso y cuenta con una buena evolución de la demanda externa, además de experimentar una aceleración generalizada en las tasas de crecimiento de todos los sectores productivos, **se prevé una consolidación del crecimiento en el último trimestre del año.** La previsión de crecimiento **para 2017 se sitúa en el 2,9%.** De esta forma, el PIB en términos nominales de Aragón superaría los registros previos a la crisis económica, rebasando por primera vez en estos últimos años los niveles de renta regionales alcanzados en el año 2008.

Por lo que respecta **a 2018, la previsión de crecimiento para la Comunidad Autónoma se sitúa en el 2,5%,** de acuerdo con el escenario previsto por el Gobierno de Aragón para los próximos meses, superior en dos décimas al esperado para el conjunto de España. El ritmo de actividad seguirá afianzando la recuperación de la economía aragonesa de los últimos años y consolidando la fase de crecimiento actual.

---

---

---

---

---

## Coyuntura económica

---

**Desempleo EPA.-** Según la última Encuesta de Población Activa (EPA), publicada el 26 de octubre, el mercado laboral aragonés sigue mostrando un buen comportamiento, tanto en comparación trimestral como interanual, con un aumento dinámico del empleo.

En concreto, en el tercer trimestre del año el número de ocupados en Aragón ascendió a 570.200 personas, es decir 15.600 más que en el mismo período del año anterior, lo que supone un fuerte incremento del empleo del 2,8% en tasa anual.

La tasa de desempleo se sitúa en el 10,5% de la población activa, casi seis puntos por debajo de la media nacional (16,4%).

Por otra parte, la EPA arroja mejores datos respecto al número de hogares con todos sus miembros activos en paro puesto que esta cifra descendió en 9.400 unidades en un año, hasta quedar en el 5,0% del total, la cifra más baja también desde 2008.



## Coyuntura económica

---

**Desempleo Paro Registrado.-** Por lo que respecta al **Paro Registrado**, según los datos relativos al mes de **noviembre**, Aragón se situó por cuarto mes consecutivo como la Comunidad Autónoma con una mayor caída interanual de paro registrado: **un 12,88%**, acumulando veintiocho meses consecutivos de caída a doble dígito en tasa anual.

Aragón cerró el mes de noviembre con un total de 70.991 parados registrados en las oficinas públicas de empleo.



## Objetivos de estabilidad


---

**Deuda pública y regla de gasto.-** Según el informe sobre el grado de cumplimiento del objetivo de estabilidad presupuestaria, deuda pública y regla de gasto del ejercicio 2016 del Ministerio de Hacienda, la Comunidad Autónoma de Aragón cerró el año cumpliendo tanto la deuda como la regla de gasto.

En cuanto al nivel de deuda, Aragón se situó en 2016 en 152 millones por debajo de lo fijado. En el tercer trimestre de 2017, el endeudamiento de Aragón se sitúa en el 21,6% del PIB, lo que supone en cifras absolutas 7.754 millones de euros y nos sitúa más de tres puntos porcentuales por debajo de la media nacional, que es de un 24,7%.

El endeudamiento se ha reducido por tanto en 103 millones de euros respecto al trimestre anterior. Con estas cifras, la previsión es que la Comunidad Autónoma de Aragón cierre el año 2017 cumpliendo el objetivo de deuda.

En la regla de gasto, frente al objetivo que se había establecido de un 1,8% para el subsector de las comunidades autónomas, Aragón se situó en el -1,7% (4.129 millones en términos absolutos). El objetivo en 2017 es el 2,1% y el 2,4% en 2018.



## Objetivos de estabilidad


---

**Déficit.-** En el último año, a fecha de septiembre, Aragón ha experimentado una **reducción del déficit del 45%**, situándose en el **-0,25% del PIB**, lo que supone en términos absolutos 90 millones de euros.

El Gobierno de Aragón se ha fijado como uno de sus principales objetivos en materia de Hacienda el control del déficit de la Comunidad Autónoma. Fruto de las acciones que ha emprendido para lograrlo, continúa la senda de reducción que ya se constató en los **meses de julio y agosto**, cuando el déficit se cifró en el **-0,18% y -0,17% del PIB** respectivamente, frente al -0,77% del mes de junio.

Estos datos permiten avanzar que Aragón estaría en disposición de acercarse al cumplimiento del objetivo de déficit presupuestario, fijado para el 2017 en el -0,6% del PIB.

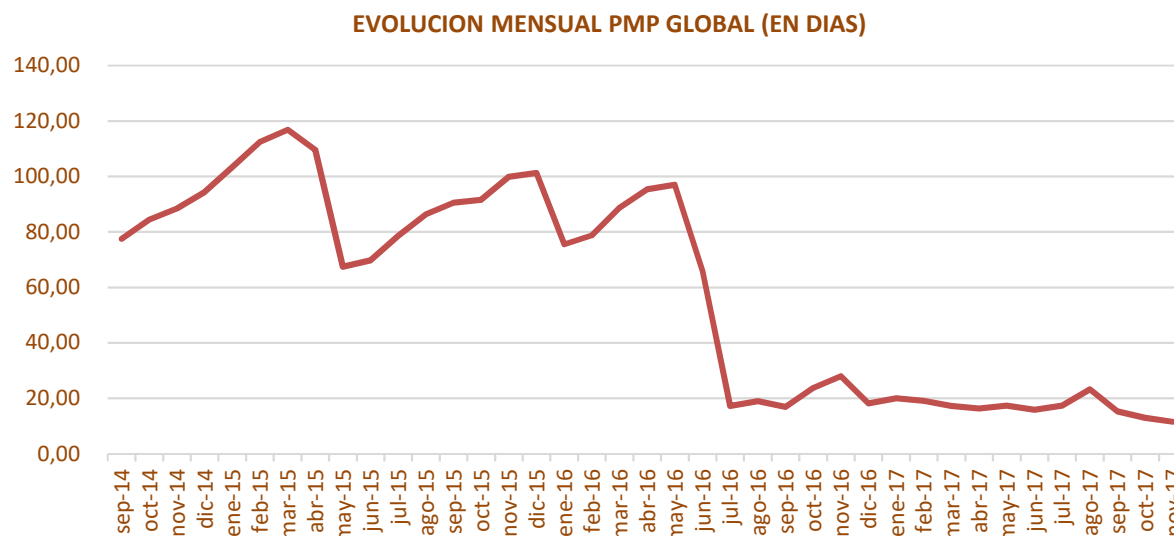
**El déficit fijado para 2018 es del -0,4% del PIB**, cifra que supone un ajuste del gasto, que ya contempla este presupuesto, y que ha sido considerado como factible para la Comunidad Autónoma de Aragón por parte de la AIReF.



## Periodo Medio de Pago a Proveedores

**PMP.-** Durante el último año, Aragón ha hecho frente al pago de sus facturas en un periodo medio inferior a treinta días, cumpliendo así con lo establecido en la normativa de Estabilidad Presupuestaria y Sostenibilidad Financiera.

El Periodo Medio de Pago a Proveedores se situó en el **mes de noviembre en 11,56 días**, alcanzando el mejor ratio de toda la serie histórica.

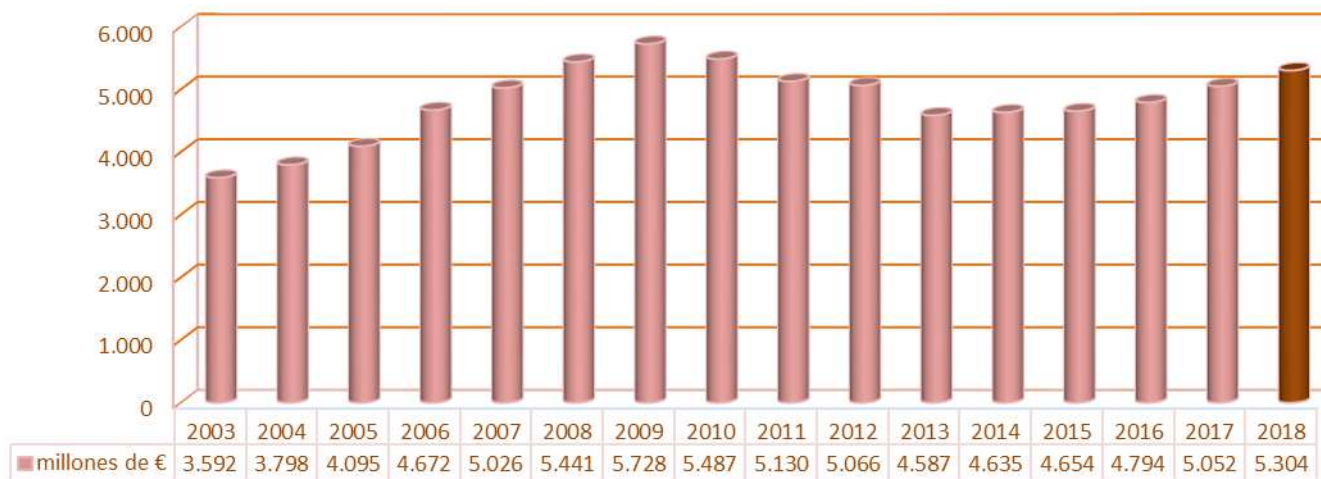




## Gasto no financiero

**Incremento del gasto no financiero.-** El gasto no financiero asciende a 5.303.609.207,40 euros en 2018. Es un 4,96% más que en 2017. Se trata de una cifra que acerca el presupuesto a los niveles de gasto de los mejores años de la serie, los correspondientes al periodo 2008-2010.

**GASTO NO FINANCIERO (2003-2018)**



## Gasto por capítulos

### Incremento de los capítulos.-

- Aragón es una comunidad fundamentalmente prestadora de servicios (sanitarios, educativos, sociales...). Así lo refleja su **Capítulo I, gastos de personal**, que representa un 40% del gasto no financiero y que crece un 3,08% .
- El **Capítulo II, capítulo de gasto corriente**, se incrementa un 11,97%. Con él se hace frente, entre otros, al gasto sanitario.
- Los **Capítulo VI y VII**, los correspondientes a la inversión, aumentan un 13,94%, y con ellos se llevarán a cabo las inversiones programadas.

CAPÍTULO	PRESUPUESTOS 2017	PROYECTO PRESUPUESTOS 2018	Diferencia 18/17	%
1 - Gastos de Personal	2.049.085.989,10 €	2.112.148.841,78 €	63.062.852,68 €	3,08%
2 - Gastos en Bienes Corrientes y Servicios	817.849.192,41 €	915.752.171,35 €	97.902.978,94 €	11,97%
3 - Gastos Financieros	182.894.085,41 €	179.062.020,51 €	-3.832.064,90 €	-2,10%
4 - Transferencias Corrientes	1.579.165.115,03 €	1.618.485.032,46 €	39.319.917,43 €	2,49%
<b>*S GASTOS CORRIENTES</b>	<b>4.628.994.381,95 €</b>	<b>4.825.448.066,10 €</b>	<b>196.453.684,15€</b>	<b>4,24%</b>
5 - Fondo de Contingencia de Ejecución Presupuestaria	14.384.840,44 €	14.384.840,44 €	0,00 €	0,00%
6 - Inversiones Reales	169.673.085,19 €	185.461.971,78 €	15.788.886,59 €	9,31%
7 - Transferencias de Capital	239.709.036,44 €	278.314.329,08 €	38.605.292,64 €	16,11%
<b>*S GASTOS DE CAPITAL NO FINANCIEROS</b>	<b>423.766.962,07 €</b>	<b>478.161.141,30 €</b>	<b>54.394.179,23 €</b>	<b>12,84%</b>
<b>*S OPERACIONES NO FINANCIERAS</b>	<b>5.052.761.344,02 €</b>	<b>5.308.609.207,40 €</b>	<b>250.847.863,38 €</b>	<b>4,96%</b>
8 - Activos Financieros	3.187.500,00 €	3.237.500,00 €	50.000,00 €	1,57%
9 - Pasivos Financieros	521.216.065,18 €	855.466.946,68 €	334.250.881,50 €	64,13%
<b>*S GASTOS DE CAPITAL FINANCIEROS</b>	<b>524.403.565,18 €</b>	<b>858.704.446,68 €</b>	<b>334.300.881,50 €</b>	<b>63,75%</b>
<b>TOTAL</b>	<b>5.577.164.909,20 €</b>	<b>6.162.313.654,08 €</b>	<b>585.148.744,88€</b>	<b>10,49%</b>

Presupuesto de gastos consolidado, por capítulos

## Gasto por secciones

**Secciones de gasto.-** Vertebración del Territorio (+9,81%), Economía (+7,98%), Educación (+7,13%) y Ciudadanía (+6,85%), experimentan los mayores incrementos, lo que refleja el **carácter social y de impulso económico y territorial del presupuesto**. En términos absolutos, el mayor incremento corresponde a Sanidad (+102 millones).

SECCIONES	PRESUPUESTOS 2017	PROYECTO PRESUPUESTOS 2018	Δ (2018-2017)
01 Cortes de Aragón	23.425.444,28 €	24.150.202,14 €	3,09%
02 Presidencia	2.170.971,69 €	2.204.455,39 €	1,54%
03 Consejo Consultivo de Aragón	323.110,76 €	327.892,05 €	1,48%
04 Tribunal Administrativo de Contratos Públicos de Aragón	46.276,18 €	215.695,97 €	366,11%
09 Consejo Económico y Social de Aragón	474.507,61 €	482.581,94 €	1,70%
10 Presidencia	172.835.124,28 €	182.079.888,04 €	5,35%
11 Ciudadanía y Derechos Sociales	388.532.922,92 €	415.163.658,43 €	6,85%
12 Hacienda y Administración Pública	42.572.811,26 €	44.049.228,74 €	3,47%
13 Vertebración del Territorio, Movilidad y Vivienda	130.039.420,00 €	142.802.464,93 €	9,81%
14 Desarrollo Rural y Sostenibilidad	765.394.044,49 €	787.410.099,09 €	2,88%
15 Economía, Industria y Empleo	214.566.412,23 €	231.687.206,58 €	7,98%
16 Sanidad	1.897.857.147,60 €	1.999.995.484,18 €	5,38%
17 Innovación, Investigación y Universidad	234.255.549,08 €	243.661.245,99 €	4,02%
18 Educación, Cultura y Deporte	901.006.349,75 €	965.268.286,42 €	7,13%
26 A las Administraciones Comarcales	59.844.972,29 €	62.312.698,12 €	4,12%
30 Diversos Departamentos	219.416.279,60 €	201.798.119,39 €	-8,03%
<b>TOTAL</b>	<b>5.052.761.344,02 €</b>	<b>5.303.609.207,40 €</b>	<b>4,96%</b>
		<i>Gasto no financiero consolidado, por secciones de gasto</i>	

## Gasto por secciones con organismos

SECCIÓN		SECCIÓN/ORGANISMO	PRESUPUESTOS 2017	PROYECTO PRESUPUESTOS 2018	Δ (2018-2017)	
					Volumen €	% var
01	Cortes de Aragón	01 Cortes de Aragón	23.425.444,28 €	24.150.202,14 €	724.757,86 €	3,09%
02	Presidencia del Gobierno de Aragón	02 Presidencia del Gobierno de Aragón	2.170.971,69 €	2.204.455,39 €	33.483,70 €	1,54%
03	Consejo Consultivo de Aragón	03 Consejo Consultivo de Aragón	323.110,76 €	327.892,05 €	4.781,29 €	1,48%
04	Trib. Admtvo. Contratos Públicos Aragón	04 Trib. Admtvo. Contratos Públicos Aragón	46.276,18 €	215.695,97 €	169.419,79 €	366,11%
09	Consejo Económico y Social de Aragón	09 Consejo Económico y Social de Aragón	474.507,61 €	482.581,94 €	8.074,33 €	1,70%
10	Presidencia	10 Presidencia	172.835.124,28 €	182.079.888,04 €	9.244.763,76 €	5,35%
11	Ciudadanía y Derechos Sociales	11 Ciudadanía y Derechos Sociales	12.778.952,74 €	15.212.612,18 €	2.433.659,44 €	19,04%
		53 Instituto Aragonés de Servicios Sociales	366.130.542,67 €	389.655.823,61 €	23.525.280,94 €	6,43%
		54 Instituto Aragonés de la Mujer	3.863.624,08 €	3.899.067,17 €	35.443,09 €	0,92%
		55 Instituto Aragonés de la Juventud	5.759.803,43 €	6.396.155,47 €	636.352,04 €	11,05%
			388.532.922,92 €	415.163.658,43 €	26.630.735,51 €	6,85%
12	Hacienda y Administración Pública	12 Hacienda y Administración Pública	42.572.811,26 €	44.049.228,74 €	1.476.417,48 €	3,47%
13	Verteb.Territorio, Movilidad y Vivienda	13 Verteb.Territorio, Movilidad y Vivienda	130.039.420,00 €	142.802.464,93 €	12.763.044,93 €	9,81%
14	Desarrollo Rural y Sostenibilidad	14 Desarrollo Rural y Sostenibilidad	697.180.018,01 €	708.466.936,09 €	11.286.918,08 €	1,62%
		72 Instituto Aragonés del Agua	63.313.000,00 €	73.394.000,00 €	10.081.000,00 €	15,92%
		75 Instituto Aragonés de Gestión Ambiental	4.901.026,48 €	5.549.163,00 €	648.136,52 €	13,22%
			765.394.044,49 €	787.410.099,09 €	22.016.054,60 €	2,88%
15	Economía, Industria y Empleo	15 Economía, Industria y Empleo	110.829.408,12 €	117.451.766,58 €	6.622.358,46 €	5,98%
		51 Instituto Aragonés de Empleo	103.737.004,11 €	114.235.440,00 €	10.498.435,89 €	10,12%
			214.566.412,23 €	231.687.206,58 €	17.120.794,35 €	7,98%
16	Sanidad	16 Sanidad	103.893.273,35 €	109.651.591,35 €	5.758.318,00 €	5,54%
		52 Servicio Aragonés de Salud	1.774.975.460,25 €	1.871.024.748,04 €	96.049.287,79 €	5,41%
		73 Instituto Aragonés Ciencias de la Salud	9.497.034,00 €	9.629.144,79 €	132.110,79 €	1,39%
		76 E.P. Aragonesa Banco de Sangre y Tejidos	9.491.380,00 €	9.690.000,00 €	198.620,00 €	2,09%
			1.897.857.147,60 €	1.999.995.484,18 €	102.138.336,58 €	5,38%
17	Innovación, Investigación y Universidad	17 Innovación, Investigación y Universidad	213.530.139,26 €	220.685.971,45 €	7.155.832,19 €	3,35%
		71 E.P. Aragonesa de Servicios Telemáticos	9.010.806,64 €	9.781.091,30 €	770.284,66 €	8,55%
		74 Centro Investigación y Tecnol. Agroalim.	11.048.241,65 €	12.500.630,71 €	1.452.389,06 €	13,15%
		77 Agencia de Calidad y Prospectiva Univers	666.361,53 €	693.552,53 €	27.191,00 €	4,08%
			234.255.549,08 €	243.661.245,99 €	9.405.696,91 €	4,02%
18	Educación, Cultura y Deporte	18 Educación, Cultura y Deporte	901.006.349,75 €	965.268.286,42 €	64.261.936,67 €	7,13%
26	A las Administraciones Comarcales	26 A las Administraciones Comarcales	59.844.972,29 €	62.312.698,12 €	2.467.725,83 €	4,12%
30	Diversos Departamentos	30 Diversos Departamentos	219.416.279,60 €	201.798.119,39 €	-17.618.160,21 €	-8,03%
<b>Total general</b>			<b>5.052.761.344,02 €</b>	<b>5.303.609.207,40 €</b>	<b>250.847.863,38 €</b>	<b>4,96%</b>

Gasto no financiero consolidado, por secciones de gasto con organismos

## Gasto según estructura funcional del gasto

GRUPOS DE FUNCIÓN	PRESUPUESTO 2017	PROYECTO PRESUPUESTO 2018	DIFERENCIA	
			€	%
0. Deuda Pública	695.151.367,59 €	1.025.540.662,63 €	330.389.295,04 €	47,53%
1. Servicios de Carácter General	230.962.212,16 €	251.181.695,39 €	20.219.483,23 €	8,75%
3. Seguridad, Protección y Promoción Social	492.528.573,22 €	528.267.116,55 €	35.738.543,33 €	7,26%
4. Producción de Bienes Públicos de Cter Social	3.031.068.605,93 €	3.194.305.037,29 €	163.236.431,36 €	5,39%
5. Producción de Bienes Públicos de Cter Económico	349.995.036,76 €	373.301.699,46 €	23.306.662,70 €	6,66%
6. Regulación Económica de Carácter General	130.708.155,35 €	135.004.845,49 €	4.296.690,14 €	3,29%
7. Regulación Económica de Sectores Productivos	586.905.985,90 €	592.399.899,15 €	5.493.913,25 €	0,94%
9. Transferencias a otras Administraciones Públicas	59.844.972,29 €	62.312.698,12 €	2.467.725,83 €	4,12%
<b>TOTAL</b>	<b>5.577.164.909,20 €</b>	<b>6.162.313.654,08 €</b>	<b>585.148.744,88 €</b>	<b>10,49%</b>
		<i>Presupuesto consolidado, estructura funcional del gasto</i>		

# Líneas principales del proyecto de ley de presupuestos 2018

---

## ➔ POLÍTICAS SOCIALES (I)

Las políticas sociales crecen en un 5,64%, hasta alcanzar 3.706.403.414,09 euros.

### **Atención a las personas y mantenimiento del esfuerzo en materia de dependencia (I).-**

- El presupuesto del IASS aumenta hasta los 390 millones de euros, un 6,4% más que en 2017, alcanzando con ello una cifra récord.
- El presupuesto para **atención a personas con discapacidad** asciende a 44 millones de euros, incrementándose en un 11,5%.
- El IAM dispondrá de un presupuesto global de 3,9 millones de euros, manteniendo **las políticas de prevención y apoyo a las mujeres víctimas de violencia de género**.
- El **Plan piloto** de protección y seguridad para mujeres bajo situación de violencia machista, contará con 413.000 euros.
- El esfuerzo destinado al **sistema de la dependencia** supone 137 millones euros.
  - 13,8 millones de euros para la **prestación de ayuda a domicilio a personas dependientes**, 75 millones a **prestaciones económicas** y 48 millones a la **atención en plazas residenciales** de personas mayores.
  - Se destina 1 millón de euros a ayudas para cubrir el coste de la Seguridad Social a **ciudadanos no profesionales**.

# Líneas principales del proyecto de ley de presupuestos 2018

---

## ➔ POLÍTICAS SOCIALES (II)

### **Atención a las personas y mantenimiento del esfuerzo en materia de dependencia (II).-**

- El **Ingreso Aragonés de Inserción** se incrementa un 10% (+52 millones). También la cifra destinada a los **complementos de pensión no contributiva**, consolidándose con ello esta prestación en el sistema.
- Se mantienen las **ayudas de pobreza energética** para evitar los cortes de suministro, con una previsión inicial de 2 millones de euros.

### **Garantizar la equidad y la igualdad de oportunidades en el sistema educativo.-**

- Para ello, el presupuesto prevé 14 millones para **becas de comedor y material**, la creación del **banco de libros** y la aplicación de **políticas de inclusión educativa**.
- Apuesta importante por las **becas universitarias: movilidad** pasa de 400.000 euros a 1 millón de euros y se mantienen 1,2 millones para **másteres estratégicos** y 350.000 euros para **Erasmus+**.

**Cultura.-** El presupuesto de 2018 cuenta con 1 millón de euros más (+8,4%) para desarrollar programas culturales entre los que cabe destacar el bono **“Aragón es cultura”** dirigido a los **jóvenes aragoneses** y el desarrollo de la **Memoria Democrática**.

---

---

---

---

---

## Líneas principales del proyecto de ley de presupuestos 2018

---

### ➔ POLÍTICAS DE EMPLEO Y PROMOCIÓN ECONÓMICA (I)

#### Fomento del empleo.-

- El INAEM incrementa su presupuesto en un **10,12%**, centrando su acción en los colectivos más vulnerables.
- 5 millones de euros para el **Plan de lucha contra el desempleo de la mujer**, más 2'5 millones de euros destinados a la lucha contra el desempleo **de la mujer rural**.
- 5 millones de euros para programas específicos dirigidos a **parados de larga duración**, incrementándose 1 millón el programa de contratación destinado a este colectivo.
- El INAEM pone en marcha en 2018 el **Plan para la Mejora de la Empleabilidad Joven**. En total, se van a destinar **30 millones de euros** a medidas para fomentar el empleo de este colectivo. Este Plan incluirá, entre otras muchas acciones, un nuevo fondo de ayudas equivalentes a los costes de la **Seguridad Social de contratos de menores de 35 años** (tanto empresas como autónomos), que cuenta en 2018 con un presupuesto de 3,7 millones de euros.



# Líneas principales del proyecto de ley de presupuestos 2018

---

## ➔ POLÍTICAS DE EMPLEO Y PROMOCIÓN ECONÓMICA (II)

### Empleo público.-

- El presupuesto recoge la previsión de un **aumento retributivo del 1,5%**, en línea con lo previsto en los Presupuestos Generales del Estado, así como el **25% pendiente de la paga extra de 2012**.
- Durante 2018 se ejecutarán muchas de las convocatorias de los procesos selectivos correspondientes a las ofertas de **empleo público** y las derivadas de los **procesos de estabilización** temporal. Supondrán **9.671 empleos** en el Gobierno de Aragón entre 2017 y 2019.

### Promoción económica.-

- Actuaciones de promoción, internacionalización e inversión productiva mediante **ayudas complementarias** a los incentivos regionales y a los programas de ayudas a la industria y pymes e industria 4.0.



## Líneas principales del proyecto de ley de presupuestos 2018

---

### ➔ INVERSIÓN E INFRAESTRUCTURAS (I)

#### Impulso a proyectos estratégicos.-

- La inversión para la instalación de la planta de **Guissona en Épila** cuenta con 1,95 millones de euros.
- El inicio de los trabajos para la recuperación de la explanada de Arañones, donde se ubica la **estación internacional de Canfranc**, se dota de 1,98 millones de euros.
- Se dota con **36,7 millones de euros la inversión en carreteras**. La mayoría de los proyectos se han tramitado anticipadamente y están adjudicados o en proceso de licitación.

**Convenio para la compra de terrenos con destino al cuartel Sancho Ramírez de Huesca.-** Con una dotación de 600.000 euros.

**Facultad de Filosofía de la Universidad de Zaragoza.-** 1,9 millones de euros para el inicio de las obras.

**Plan de Instalaciones Deportivas.-** Cuenta con un presupuesto de 3,4 millones de euros.



# Líneas principales del proyecto de ley de presupuestos 2018

---

## ➔ INVERSIÓN E INFRAESTRUCTURAS (II)

### Infraestructuras educativas.-

- El plan de infraestructuras educativas, que cuenta con 35 millones de euros en 2018, recoge las siguientes actuaciones:
  - **Nuevos Institutos de Educación Secundaria:** Utebo (3,4 millones de euros), Parque Goya II (832.000 euros), Puebla de Alfindén (243.000 euros), Villanueva de Gállego (4,4 millones de euros).
  - **Nuevos Centros de Educación Infantil y Primaria:** Pedrola (2,5 millones de euros), Las Anejas de Teruel (3,7 millones de euros), Cuarte (3 millones de euros), Parque Venecia (2,5 millones de euros), Arcosur (1,9 millones de euros), Valdespartera III (1,5 millones de euros), Binéfar (800.000 euros), Valdespartera IV (1 millón de euros).
  - **Otras actuaciones:** 8,8 millones de euros, entre las que destacan 3,2 millones de euros para **mejoras de infraestructuras educativas** y 750.000 euros para **mobiliario** de Educación Infantil y equipamiento para patios.
- Se inicia la implantación del **plan de cocinas propias en los colegios públicos aragoneses**, dotado con un presupuesto de 550.000 euros.

# Líneas principales del proyecto de ley de presupuestos 2018

---

## ➔ INVERSIÓN E INFRAESTRUCTURAS (III)

### Infraestructuras sanitarias.-

- Consultorios médicos en las zonas rurales: 1 millón de euros.
- Las inversiones sanitarias cuentan con un presupuesto de 31 millones de euros e incluyen las siguientes obras:
  - **Atención Especializada:** Hospital de Alcañiz (9,4 millones de euros), Hospital de Teruel (2 millones de euros), reforma de las urgencias del Hospital San Jorge de Huesca (600.000 euros), reforma de la Unidad de Psiquiatría del Miguel Servet (1,3 millones de euros), Pabellón San Juan del CRP El Pilar (2 millones de euros).
  - **Atención Primaria:** Proyecto del Centro de Salud del Barrio Jesús de Zaragoza (100.000 euros). Y en Huesca: Centro de Salud Los Olivos (2 millones de euros), Centro de Salud de Binéfar (2 millones de euros), Centro Perpetuo Socorro (150.000 euros), ampliación del Centro de Salud de Barbastro (550.000 euros).
  - **Otras inversiones:** 8 millones de euros.
  - 2,5 millones de euros en **tecnología y sistemas de información**.

## Líneas principales del proyecto de ley de presupuestos 2018

---

### ➔ APUESTA POR EL EQUILIBRIO TERRITORIAL

#### Mejora de la vertebración territorial.-

- El presupuesto destinado al **Fondo de Cooperación Municipal** pasa de 18 a 20,7 millones de euros.
- **Fondo de Cohesión Territorial**, con una dotación de 2,5 millones de euros para la puesta en marcha de medidas recogidas en la Directriz de Política Demográfica y contra la Despoblación.
- **Fondo de Garantía de los Servicios Públicos Básicos**, para la prestación equitativa de servicios en los municipios de Aragón. 5 millones de euros
- El presupuesto para la **Ley de Capitalidad** asciende a 8 millones de euros.
- Para el apoyo de los servicios sociales locales y comarcales se mantiene el **Fondo Social Comarcal** con 4 millones de euros. Se refuerza el apoyo a estos servicios con 1 millón de euros para la mejora de las infraestructuras.

El **convenio con el Ayuntamiento de Zaragoza** prevé un incremento del 10%.

**Ayudas a la puesta en marcha y funcionamiento de parques de bomberos en Huesca.-** 1,5 millones de euros.



## Líneas principales del proyecto de ley de presupuestos 2018

---

### ➔ REFUERZO DE LA SOSTENIBILIDAD MEDIOAMBIENTAL Y EL DESARROLLO RURAL (I)

#### Fomento agroalimentario.-

- Con un presupuesto de 50 millones de euros, los programas relativos a Alimentación y Fomento Agroalimentario experimentan un incremento de 6,5 millones de euros en las partidas de gastos destinadas a **promover ayudas en la industria agroalimentaria**.

#### Ganadería extensiva y agricultura.-

- La ganadería extensiva contará con una nueva convocatoria de ayudas agroambientales, que se incrementa en 2 millones de euros.
- Se destinarán 1,5 millones a un **nuevo plan de creación de regadíos** y 1 millón a potenciar la puesta en marcha del **asesoramiento de agricultores y ganaderos**.



## Líneas principales del proyecto de ley de presupuestos 2018

---

### ➔ REFUERZO DE LA SOSTENIBILIDAD MEDIOAMBIENTAL Y EL DESARROLLO RURAL (II)

#### Extinción incendios.-

- Aumenta el presupuesto de las cuadrillas de prevención y extinción de incendios en 2 millones de euros.
- El periodo de contratación será de 10,5 meses para los trabajadores del operativo de incendios.

#### Ciclo del agua y lindano.-

- La gestión del ciclo del agua contará con 10 millones más de presupuesto hasta alcanzar los 74 millones para mantener las plantas depuradoras y ejecutar y poner en marcha nuevas instalaciones.
- 1,8 millones de euros más para la lucha contra la descontaminación del lindano.

## Líneas principales del proyecto de ley de presupuestos 2018


---

### ➔ MEJORA EN LA EJECUCIÓN DEL GASTO

**SALUD.-** El presupuesto del SALUD asciende a 1.871 millones de euros, un 5,4% más que en 2017. El capítulo II se incrementa en 65 millones de euros, un 15% más que en 2017, alcanzando los 485 millones de euros. De este modo el presupuesto se adecúa cada vez más a la ejecución del gasto.

**EDUCACIÓN.-** Presupuesto ajustado al coste de la educación pública y concertada.

### ➔ REFUERZO DEL SISTEMA DE I+D+i

- 1,6 millones de euros para los **Institutos de Investigación**.
  - Nueva oferta de **becas predoctorales**, con 60 plazas.
  - 3 millones de euros para los **grupos de investigación**.
  - 2,9 millones de euros para **nuevos contratos ARAID** que potencien un ecosistema investigador de máximo nivel, favoreciendo además el retorno de aragoneses.
- 



## Los ingresos en el presupuesto de 2018

---


El presupuesto de ingresos, vuelve a ser un presupuesto realista, situándose los ingresos no financieros en 4.915.273.136,58 €. Son 298.947.845,38 € más que en 2017, es decir, un 6,48% más.

Los ingresos corrientes (impuestos directos, indirectos, tasas, transferencias corrientes e ingresos patrimoniales) crecen un 6,48%.

Los ingresos de capital experimentan un incremento del 6,30%.

Por financiación autonómica Aragón recibirá 3.555 millones de euros cuando se aprueben los Presupuestos Generales del Estado. Son 225 millones más de los que correspondieron a la Comunidad Autónoma en 2017.

En tributos cedidos, el presupuesto recoge 3 millones de euros más que en 2017, alcanzándose la cifra de 558 millones de euros.



## Evolución de los ingresos

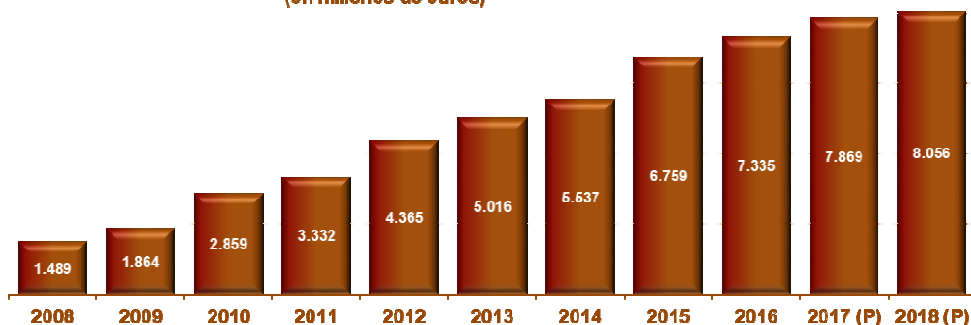
Capítulo	PRESUPUESTO 2017	PRESUPUESTO 2018	INCREMENTO 18/17	
	Créditos	Créditos	Δ Absoluto	Δ %
1 - Impuestos Directos	1.460.912.599,79 €	1.549.209.990,00 €	88.297.390,21 €	6,04%
2 - Impuestos Indirectos	1.923.574.626,06 €	2.047.633.755,00 €	124.059.128,94 €	6,45%
3 - Tasas y Otros Ingresos	61.122.379,50 €	68.045.903,91 €	6.923.524,41 €	11,33%
4 - Transferencias Corrientes	1.010.916.235,76 €	1.079.303.475,50 €	68.387.239,74 €	6,76%
5 - Ingresos Patrimoniales	8.836.464,38 €	10.610.427,39 €	1.773.963,01 €	20,08%
<b>TOTAL INGRESOS CORRIENTES</b>	<b>4.465.362.305,49 €</b>	<b>4.754.803.551,80 €</b>	<b>289.441.246,31 €</b>	<b>6,48%</b>
6 - Enajenación inversiones Reales	-	-	-	-
7 - Transferencias De Capital	150.962.985,71 €	160.469.584,78 €	9.506.599,07 €	6,30%
<b>TOTAL INGRESOS DE CAPITAL</b>	<b>150.962.985,71 €</b>	<b>160.469.584,78 €</b>	<b>9.506.599,07 €</b>	<b>6,30%</b>
<b>INGRESOS NO FINANCIEROS</b>	<b>4.616.325.291,20 €</b>	<b>4.915.273.136,58 €</b>	<b>298.947.845,38 €</b>	<b>6,48%</b>
8 - Activos Financieros	3.032.000,00 €	15.186.166,00 €	12.154.166,00 €	400,86%
9 - Pasivos Financieros	957.807.618,00 €	1.231.854.351,50 €	274.046.733,50 €	28,61%
<b>INGRESOS FINANCIEROS</b>	<b>960.839.618,00 €</b>	<b>1.247.040.517,50 €</b>	<b>286.200.899,50 €</b>	<b>29,79%</b>
<b>TOTAL</b>	<b>5.577.164.909,20 €</b>	<b>6.162.313.654,08 €</b>	<b>585.148.744,88 €</b>	<b>10,49%</b>

Presupuesto consolidado de ingresos

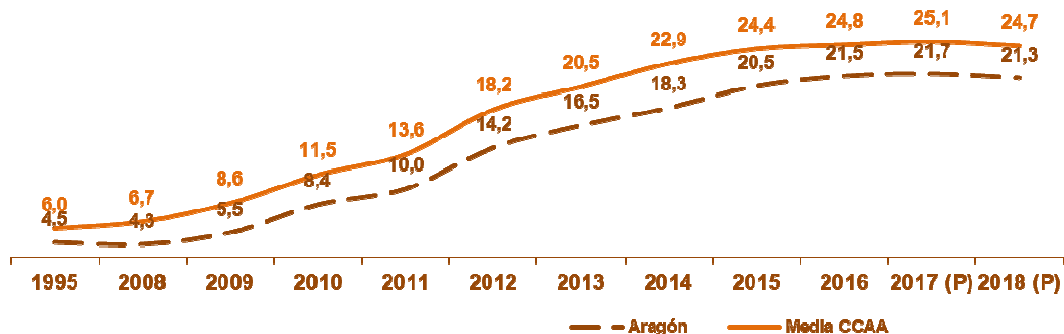
# Endeudamiento

El endeudamiento continúa la senda de la contención. La previsión es que crezca en un 2,38%, el menor crecimiento de los últimos 10 años, con una **disminución de 0,4 puntos del PIB**, situándose de nuevo por debajo de la media española.

EVOLUCIÓN DE LA DEUDA DE LA COMUNIDAD AUTÓNOMA DE ARAGÓN  
(en millones de euros)

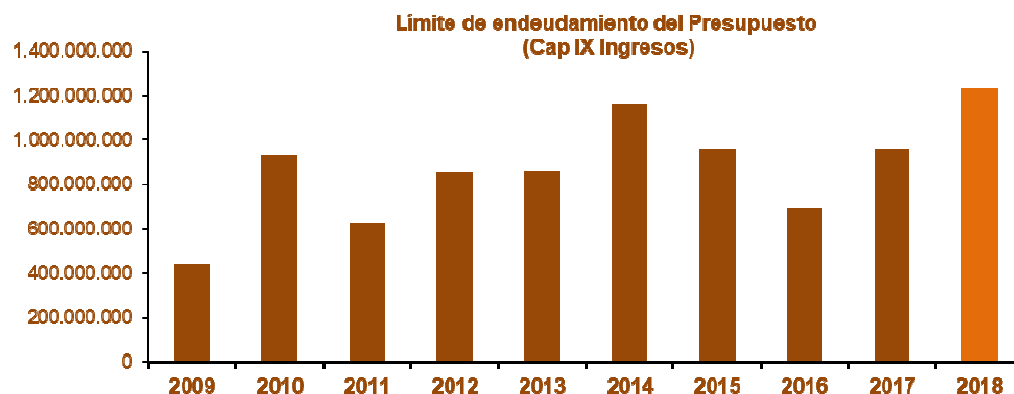


EVOLUCIÓN DE LA DEUDA VIVA SOBRE PIB (%)

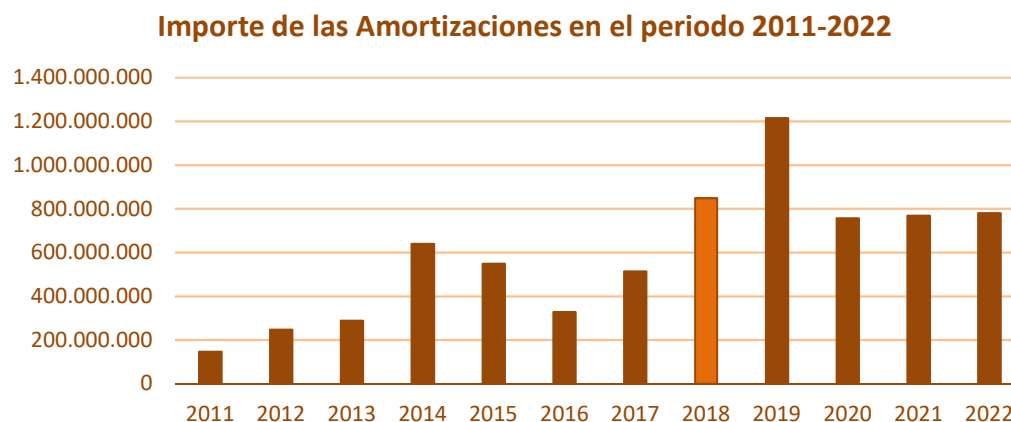


# Endeudamiento

El límite de endeudamiento para 2018 será de 1.231 millones de euros, mientras que las amortizaciones de deuda alcanzarán los 849 millones de euros.



Año	€
2009	438.451.652,85
2010	932.618.424,00
2011	624.580.400,00
2012	856.000.000,00
2013	859.403.833,29
2014	1.159.890.000,00
2015	960.590.596,57
2016	692.881.339,93
2017	960.820.000,00
2018	1.231.854.351,50



Año	€
2011	146.269.333,00
2012	247.176.190,16
2013	288.609.457,13
2014	640.084.233,41
2015	549.240.191,15
2016	327.777.681,71
2017	514.422.178,79
2018	849.075.147,44
2019	1.214.611.738,35
2020	756.172.996,85
2021	768.858.711,14
2022	779.858.711,14